

ECOPHON

FOCUS™

UN UNIVERSO DI DESIGN E FLESSIBILITÀ



04 SU ECOPHON

06 UNA BUONA ACUSTICA È IMPORTANTE OVUNQUE

08 VERSO UN'ACUSTICA NET-ZERO

10 UN UNIVERSO DI DESIGN E FLESSIBILITÀ CON ECOPHON FOCUS™


12 GAMMA DI PRODOTTI ECOPHON FOCUS™


- 16 Focus A
- 17 Focus B
- 17 Focus Ds
- 18 Focus Dg
- 18 Focus D/A
- 19 Focus E
- 19 Focus Ez
- 20 Focus F
- 20 Focus Lp
- 21 Focus SQ
- 22 Focus Levels
- 23 Focus Flexiform A
- 23 Focus Edge 500
- 24 Focus Fixiform E
- 24 Focus Fixiform Ds
- 25 Focus Frieze
- 25 Focus Wing
- 26 Square 43
- 27 Dot
- 27 Line

28 COLORI E SUPERFICI

30 ECOPHON FOCUS™ RIEPILOGO

Questa pubblicazione mostra i prodotti della gamma Ecophon e quelli di altri fornitori. Le specifiche hanno lo scopo di fornire una guida generale ai prodotti più adatti alle preferenze indicate. I dati tecnici si basano sui risultati ottenuti in condizioni di prova tipiche o su una lunga esperienza in condizioni normali. Le funzioni e le proprietà specificate per prodotti e sistemi sono valide solo a condizione che le istruzioni, i diagrammi di installazione, le guide di installazione, le istruzioni di manutenzione e altre condizioni e raccomandazioni dichiarate siano state prese in considerazione e seguite. Lo scostamento, come la modifica di componenti o prodotti specifici, significa che Ecophon non può essere ritenuta responsabile per la funzione, le conseguenze e le proprietà dei prodotti. Tutte le descrizioni, illustrazioni e dimensioni contenute nel presente opuscolo rappresentano informazioni generali e non fanno parte di alcun contratto. Ecophon si riserva il diritto per modificare i prodotti senza preavviso. Decliniamo ogni responsabilità per errori di stampa. Per le ulteriori informazioni vai su www.ecophon.it o contatta il rappresentante Ecophon più vicino.





L'EFFETTO DEL SUONO

SULLE PERSONE

Saint-Gobain Ecophon si impegna a creare ambienti interni ideali per lavorare, guarire e apprendere. Per perseguire questa missione, ci focalizziamo sullo sviluppo, la produzione e la consegna di prodotti acustici e sistemi progettati per rispecchiare l'evoluzione naturale dell'udito umano. La nostra filosofia si concentra sulla ricreazione dell'esperienza sonora all'aperto negli spazi interni, perché crediamo che sia essenziale per migliorare il benessere delle persone.

Influenzare positivamente la vita delle persone attraverso il suono è la nostra missione. Siamo appassionati sostenitori dell'importanza dell'acustica per il benessere, in ogni ambiente e situazione. La nostra dedizione si traduce in soluzioni acustiche di alta qualità per un impatto positivo duraturo.

UNA BUONA ACUSTICA

È IMPORTANTE OVUNQUE

L'importanza dell'acustica spesso viene sottovalutata. Il suono ha un impatto significativo nella nostra vita quotidiana, e il supporto scientifico per migliorare i nostri ambienti sonori interni è ampiamente documentato.

E quale sarebbe esattamente un ambiente sonoro interno ideale per le persone? Uno basato sull'esperienza del suono all'esterno. Il nostro senso uditivo è naturalmente adattato a un ambiente all'aperto senza riflessioni sonore da soffitti e pareti.

In Ecophon, ci dedichiamo a replicare le qualità acustiche naturali negli ambienti interni. Ottimizziamo gli spazi secondo la nostra percezione uditiva naturale, migliorando la chiarezza di voce e suoni. Il risultato? Miglioramento delle prestazioni e del benessere.

Iniziamo con il soffitto. Il nostro soffitto acustico da parete a parete è la chiave per ottenere una vasta superficie fonoassorbente, riducendo l'intensità del suono, abbreviando i tempi di riverbero e migliorando la chiarezza della voce e il comfort uditivo complessivo. Scopri la nostra soluzione per un ambiente sonoro straordinario.





VERSO

UN'ACUSTICA NET-ZERO

La sostenibilità non è soltanto una parola, è un movimento collettivo per difendere persone e pianeta, che richiede un impegno concreto. Ecophon abbraccia questo impegno con materiali di qualità superiore, massima trasparenza e rigorosi principi. Scegliere Ecophon significa abbracciare un futuro sostenibile con un impegno autentico per la tua salute e per il nostro ambiente.

Sosteniamo con vigore l'iniziativa dell'intera industria per adottare dichiarazioni ambientali standardizzate e di facile accesso per i singoli prodotti, non solo per le famiglie di prodotti. Queste dichiarazioni devono includere dati sull'intero ciclo di vita, dalla fonte delle materie prime alla fine del ciclo di vita del prodotto, superando le tappe convenzionalmente vantaggiose. Rifiutiamo l'uso di etichette auto-dichiarate o affermazioni sulla sostenibilità non verificate in modo indipendente. Inoltre, richiediamo che qualsiasi impegno per raggiungere obiettivi di emissioni nette zero sia convalidato dall'iniziativa Science-Based Targets.

Per costruire un futuro sostenibile, è fondamentale iniziare con un approccio onesto, ambizioni elevate e le migliori intenzioni, lavorando insieme per migliorare.

ECOPHON FOCUS™

UN UNIVERSO DI DESIGN E FLESSIBILITÀ

Ecophon Focus™ è la nostra gamma di sistemi più completa e offre molteplici opportunità in termini di design dei bordi, forme, livelli e opzioni di installazione.

- Classe A di fonoassorbimento
- 11 diverse opzioni di bordo, oltre a 6 soluzioni esclusive
- Superficie premium con qualità superiore e aspetto opaco

Focus è una scelta ideale per uffici open space, corridoi, reception, ingressi, sale d'attesa, ambienti collaborativi e altre aree pubbliche. Offre un connubio perfetto tra un design accattivante e una qualità del suono impeccabile.

La famiglia Focus include pannelli che possono essere fissati direttamente al soffitto. Ciò offre opzioni per spazi che potrebbero sembrare difficili o impossibili da migliorare dal punto di vista acustico, come scale, scantinati e ambienti con un'altezza del soffitto ridotta.

Almeno il

51%

DI MATERIALE RICICLATO



Basso impatto di

CO₂

CON MATERIE PRIME ECCEZIONALI E AMPIO USO DI ENERGIE RINNOVABILI

GAMMA DI PRODOTTI ECOPHON FOCUS™

Focus è un sistema di soffitti sospesi da parete a parete con eccellenti proprietà acustiche, un design accattivante e la flessibilità per adattarsi a ogni necessità, rendendo la famiglia Focus la soluzione perfetta.


La famiglia Focus comprende sei soluzioni uniche e complementari per i cambi di livello, le terminazioni delle pareti e i soffitti sospesi.

Sono progettate per conferire al soffitto un aspetto integrato che migliora l'estetica complessiva.

Focus Levels offre ancora più opzioni di design. Con Levels è possibile combinare una varietà di spessori e dimensioni dei pannelli per conferire a un soffitto o a una parete un aspetto e una sensazione unici e sfalsati.

FOCUS A

600x600x20
1200x600x20
1200x1200x20
1600x600x20
1800x600x20
2000x600x20
2400x600x20



FOCUS B

600x600x20
1200x600x20



FOCUS DS

600x600x20
1200x600x20
1200x1200x20
1600x600x20
1800x600x20
2000x600x20
2400x600x20



FOCUS DG

600x600x20
1200x600x20
1200x1200x25
1600x600x20
1800x600x20
2000x600x20
2400x600x20



FOCUS D/A

1720x600x20
2000x600x20
2400x600x20



FOCUS EZ

600x600x40



FOCUS LP

600x150x20
600x300x20
600x600x20
1200x150x20
1200x300x20
1200x600x20
1800x600x20



FOCUS LEVELS

600x600x20
1200x600x20
1200x300x20
600x600x30
1200x600x30
1200x300x30
600x600x40
1200x600x40
1200x300x40



FOCUS E

600x600x20
1200x600x20
1200x1200x20
1600x600x20
1800x600x20
2000x600x20
2400x600x20



FOCUS F

600x600x20
1200x600x20



FOCUS SQ

600x600x20
1200x600x20




FOCUS FLEXIFORM A

1200x600x30
1600x600x30
2000x600x30
2400x600x30



FOCUS FIXIFORM E

1200x600x20




FOCUS FIXIFORM DS

1200x600x20
1500x600x20
1900x600x20
2300x600x20



FOCUS FRIEZE

2400x600x20



FOCUS EDGE 500

600x600x20
1200x600x20
1200x1200x20
1200x1200x25



FOCUS WING

600x200x50
1200x200x50



SQUARE 43

Edge Ds, Dg, E:
600x600x20
Edge Ez:
600x600x40



DOT

Edge Ds, Dg, E:
600x600x20
Edge Ez:
600x600x40



LINE

Edge Lp:
1200x150x20
1200x300x20
Edge Ds, Dg, E:
1200x600x20





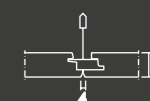
FOCUS A
Sistema a griglia visibile e pannelli facilmente smontabili. Disponibile in molteplici formati.



FOCUS B
Per il fissaggio diretto con colla, ideale per installazioni che richiedono una profondità minima del sistema.



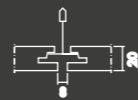
FOCUS Ds
Bordi smussati che generano una discreta scanalatura tra i pannelli. Sistema di griglie a scomparsa.





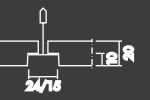
FOCUS Dg

Nasconde i bordi dei pannelli di supporto e crea un aspetto flottante unico.



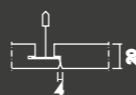
FOCUS E

Design a griglia visibile rientrante e bordo tegolare, creando un effetto ombra. Facilmente smontabile.



FOCUS D/A

Per corridoi e soluzioni a fascia. Pannelli lunghi con sistema a griglia nascosta.



FOCUS Ez

Con bordi di supporto a diversi livelli che consentono un aspetto inclinato e design unici.






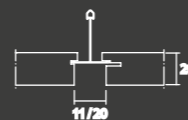
FOCUS F

Per il fissaggio diretto con viti, ideale per le installazioni che richiedono una profondità minima del sistema.



FOCUS Lp

Un sistema brevettato a griglia semi-nascosta e viene utilizzato per evidenziare una direzione all'interno di un ambiente.



FOCUS SQ


Incollato direttamente alla superficie del soffitto. I pannelli sono distanziati tra loro per creare un controsoffitto dall'aspetto levigato.





FOCUS LEVELS

Sistema creativo con diversi spessori, dimensioni e colori.
Per creare motivi unici su pareti e soffitti.



FOCUS FLEXIFORM A

Pannelli flessibili che possono essere modellati in forme concave o convesse.



FOCUS EDGE 500

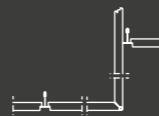
Profilo di bordo per installazioni a isola. Profilo in alluminio estruso e angoli in zinco fuso.





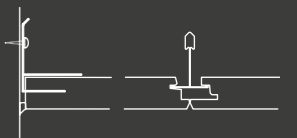
FOCUS FIXIFORM E

Pannelli pieghevoli per transizioni fluide in caso di variazioni di livello nel soffitto.



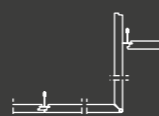
FOCUS FRIEZE

Pannelli terminali per creare una transizione fluida tra il soffitto e la parete.




FOCUS FIXIFORM Ds


Pannelli pieghevoli per transizioni fluide in caso di variazioni di livello nel soffitto.




FOCUS WING

Pannelli a forma di ala per controsoffitti a sospensione libera.






SQUARE 43
 Ottimo comfort di illuminazione e basso valore UGR.



DOT
 Ottimo comfort luminoso e basso valore UGR.





LINE
 L'illuminazione ha un grande comfort visivo e conferisce una direzione distintiva al soffitto.



COLORI DELLA GRIGLIA - CREA IL TUO DESIGN

Un soffitto è spesso la superficie continua più ampia in una stanza. Influisce sull'aspetto complessivo e sulla percezione degli interni, ma anche sul benessere degli utenti finali.

- 15 opzioni cromatiche per le griglie
- L'abbinamento più stretto di Akutex FT crea un sottile motivo, mentre la combinazione dei colori FT produce un effetto di design più evidente.



COLORI E SUPERFICI

AKUTEX™ FT

Il marchio Akutex garantisce che il prodotto ad esso associato abbia una tecnologia superficiale superiore. La nostra ricerca e sviluppo si focalizzano costantemente sugli aspetti visivi, le proprietà acustiche, l'ambiente di lavoro, le tendenze architettoniche e gli aspetti ambientali, garantendo che Akutex sia sempre all'avanguardia.




WHITE FROST
Campione colore NCS vicino S 0500-N.
Riflessione luminosa 85%.



VOLCANIC ASH
Campione colore NCS vicino 2002-Y.
Riflessione luminosa 56%.



SILVER STONE
Campione colore NCS vicino S 4502-Y.
Riflessione luminosa 29%.



SILK SLATE
Campione colore NCS vicino S 7000-N.
Riflessione luminosa 13%.



GOJI BERRY
Campione colore NCS vicino S 3030-Y80R.
Riflessione luminosa 27%.



SILENT STEAM
Campione colore NCS vicino S 2010-B.
Riflessione luminosa 45%.



SCALLOP SHELLS
Campione colore NCS vicino S 0804-Y50R.
Riflessione luminosa 76%.



WET SAND
Campione colore NCS vicino S 3020-Y30R.
Riflessione luminosa 35%.



OCEAN STORM
Campione colore NCS vicino S 4020-R90B.
Riflessione luminosa 24%.



MOONLIGHT SKY
Campione colore NCS vicino S 7020-R90B.
Riflessione luminosa 7%.



GOLDEN FIELD
Campione colore NCS vicino S 1040-G90Y.
Riflessione luminosa 61%.



SUNSET HEAT
Campione colore NCS vicino S 2070-Y60R.
Riflessione luminosa 20%.



RUBY ROCK
Campione colore NCS vicino S 4050-R10B.
Light reflectance 7%.



EUCALYPTUS LEAF
Campione colore NCS vicino S 5010-B30G.
Riflessione luminosa 23%.



SUMMER FOREST
Campione colore NCS vicino S 6030-G10Y.
Riflessione luminosa 10%.



DARK DIAMOND
Campione colore NCS vicino S 9000-N.
Riflessione luminosa 4%.



MORNING DRIZZLE
Nearest NCS colour sample S 1002-B.
Riflessione luminosa 69%.



CLOUDY DAY
Campione colore NCS vicino S 1500-N.
Riflessione luminosa 62%.



PEACH ROSE
Campione colore NCS vicino S 1515-Y80R.
Riflessione luminosa 55%.



HIGHLAND FOG
Campione colore NCS vicino S 2005-G.
Riflessione luminosa 55%.



SAGE GARDEN
Campione colore NCS vicino S 3010-B30G.
Riflessione luminosa 40%.


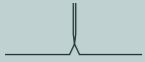









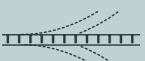
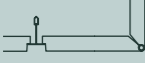
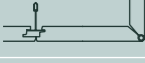





FRESH CLOVER
Campione colore NCS vicino S 3020-G40Y.
Riflessione luminosa 35%.

NOTE

Le tonalità possono variare tra differenti lotti di produzione. La riproduzione dei colori può differire tra la stampa e la realtà.

ECOPHON FOCUS RIEPILOGO

TIPOLOGIA DI BORDO	PRODOTTO	CLASSE DI FONOASSORBIMENTO	CONNECT GRID	DIMENSIONI (MM)	ECOPHON LIGHTING	COMBINAZIONI POSSIBILI
	Ecophon Focus A	A	T15/ T24	600x600x20, 1200x600x20, 1200x1200x20, 1600x600x20, 1800x600x20, 2000x600x20, 2400x600x20		Ecophon Focus Flexiform A Ecophon Focus Frieze
	Ecophon Focus B	C	Direct fixing	600x600x20 1200x600x20		
	Ecophon Focus Ds	A	T24	600x600x20, 1200x600x20, 1200x1200x20, 1600x600x20, 1800x600x20, 2000x600x20, 2400x600x20	Ecophon Dot Ecophon Square 43 Ecophon Line	Ecophon Focus Edge 500 Ecophon Focus Fixiform Ds Ecophon Focus Frieze Ecophon Focus Wing
	Ecophon Focus Dg	A	T24	600x600x20, 1200x600x20, 1200x1200x25, 1600x600x20, 1800x600x20, 2000x600x20, 2400x600x20	Ecophon Dot Ecophon Square 43 Ecophon Line	Ecophon Focus Edge 500 Ecophon Focus Frieze
	Ecophon Focus D/A	A	T24 Bandraaster	1720x600x20, 2000x600x20, 2400x600x20		
	Ecophon Focus E	A	T15/ T24	600x600x20, 1200x600x20, 1200x1200x20, 1600x600x20, 1800x600x20, 2000x600x20, 2400x600x20	Ecophon Dot Ecophon Square 43 Ecophon Line	Ecophon Focus Edge 500 Ecophon Focus Fixiform E Ecophon Focus Frieze Ecophon Focus Wing
	Ecophon Focus Ez	A	T24	600x600x40	Ecophon Dot Ecophon Square 43	
	Ecophon Focus F	C	Direct fixing	600x600x20, 1200x600x20		
	Ecophon Focus Lp	A	T24	600x150x20, 600x300x20, 600x600x20 1200x150x20, 1200x300x20, 1200x600x20 1800x600x20	Ecophon Line	
	Ecophon Focus SQ	C	Direct fixing	600x600x20, 1200x600x20		
	Ecophon Focus Levels	Up to A	Direct fixing, ceiling and wall	600x600x20, 1200x600x20, 1200x300x20, 600x600x30, 1200x600x30, 1200x300x30, 600x600x40, 1200x600x40, 1200x300x40		
	Ecophon Focus Flexiform A	A	T24	1200x600x30, 1600x600x30, 2000x600x30, 2400x600x30		Ecophon Focus A
	Ecophon Focus Fixiform E	A	T24	1200x600x20		Ecophon Focus E
	Ecophon Focus Fixiform Ds	A	T24	1200x600x20, 1500x600x20, 1900x600x20, 2300x600x20		Ecophon Focus Ds
	Ecophon Focus Frieze	A	T24	2400x600x20		Ecophon Focus A Ecophon Focus Ds Ecophon Focus Dg Ecophon Focus E
	Ecophon Focus Edge 500		T24	600x600x20, 1200x600x20, 1200x1200x20 1200x1200x25		Ecophon Focus Ds Ecophon Focus Dg Ecophon Focus E
	Ecophon Focus Wing	A	T24	600x200x50, 1200x200x50		Ecophon Focus Ds Ecophon Focus E



I pannelli Ecophon Focus contribuiscono a un ambiente interno salutare con un'assorbimento acustico superiore, basse emissioni di VOC in conformità con i requisiti più rigorosi e una completa trasparenza chimica con dichiarazioni verificate sui prodotti per la salute. L'impronta ambientale ridotta è verificata da terze parti nelle Dichiarazioni Ambientali di Prodotto.



Per progetti in cui l'eccellenza ambientale è prioritaria, Ecophon offre l'opzione Plant, appositamente progettata per massimizzare il contributo del soffitto ai programmi di certificazione edilizia ecologica. La nostra gamma di pannelli Plant presenta materiali bio-based, un'impronta CO2 tra le più basse del settore e le più basse emissioni indoor, con certificazione Eurofins Indoor Air Comfort Gold.

I prodotti non contribuiscono alla propagazione del fuoco, e il nucleo in lana di vetro delle piastrelle Akusto è testato e classificato come non combustibile secondo la norma EN ISO 1182. La classificazione antincendio secondo la norma EN 13501-1 è disponibile nelle Proprietà Tecniche di ciascun prodotto.

NOTE
Ulteriori informazioni sui prodotti e sui sistemi, come aiuto all'installazione e documentazione sulla sostenibilità, sono disponibili su www.ecophon.it



Ecophon è il leader nella fornitura di soluzioni acustiche per interni che trasformano le prestazioni lavorative e la qualità della vita. Crediamo fermamente nell'effetto significativo che il suono può avere nella nostra quotidianità e siamo appassionati difensori dell'importanza dell'acustica nell'ambiente per il benessere delle persone. Indipendentemente dallo spazio, dall'attività o dalle esigenze, siamo qui per garantire che il suono faccia la differenza.

Creare un impatto sonoro sulle persone è il principio che guida ogni nostra azione. Siamo fieri della nostra eredità svedese e dell'approccio umano su cui si fonda questa promessa. Ci impegniamo senza compromessi per una pratica sostenibile e trasparente. In qualità di membri del Gruppo Saint-Gobain, contribuiamo a fare la nostra parte per rendere il mondo un luogo migliore in cui vivere.